



Vuoi chiedere un libro in prestito?

Ecco come fare la ricerca sulla nuova app *Bibljorete* :



1. scarica sul cellulare la app *Bibljorete*
2. È preferibile avere già la tessera della Biblioteca, in modo da poter salvare le ricerche, poter prenotare il prestito ed altro ancora... Le **credenziali** per accedere all'area riservata (per chi ha già fatto la tessera) sono:

Per gli UTENTI registrati dal 04/06/2021, in possesso del nuovo codice (404xxxx):

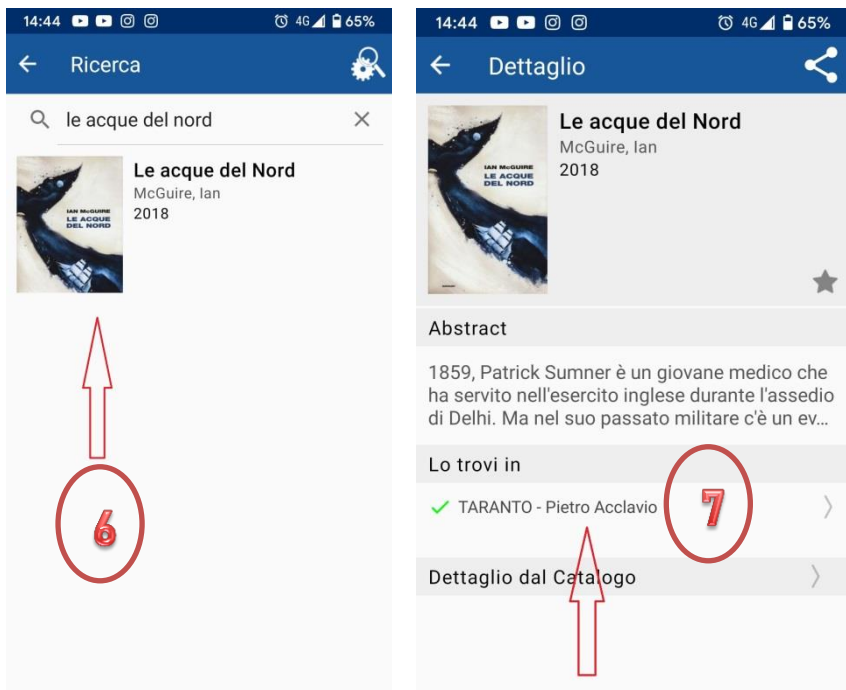
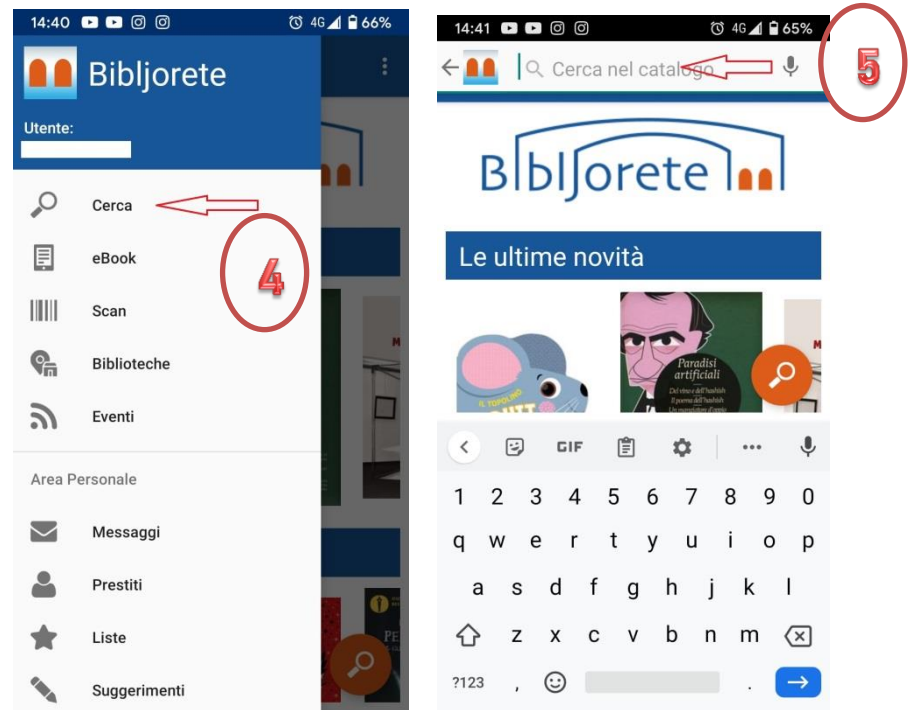
utente = codice utente
password (1° accesso) = codice utente
 (la password va poi modificata)

Per gli UTENTI registrati prima del 04/06/2021 (che hanno vecchio codice):

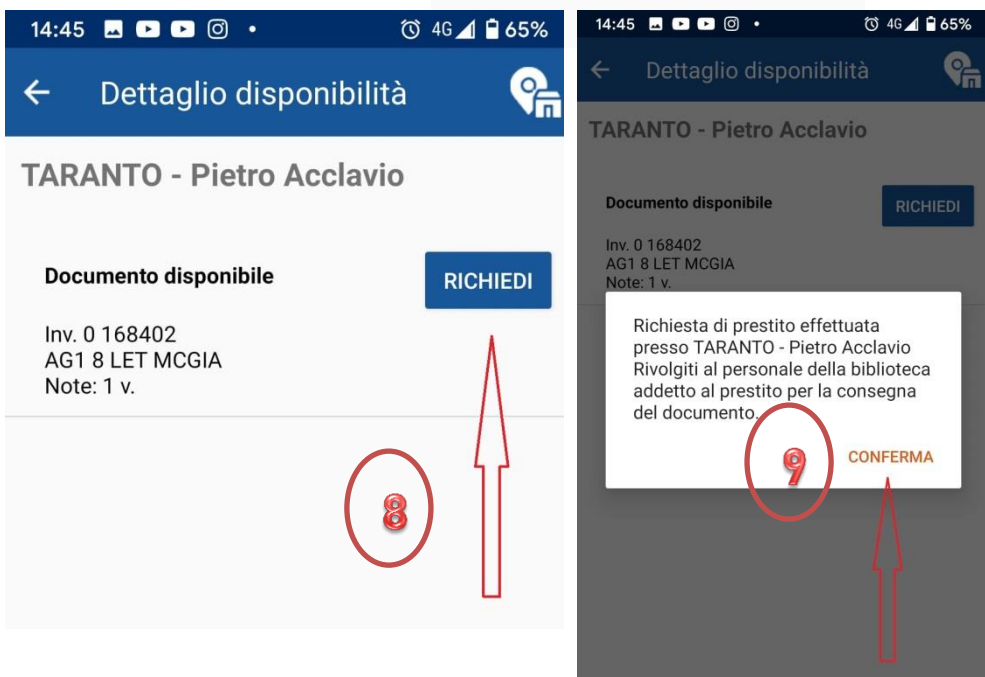
utente = nome.cognome (es. mario.rossi)
password (1° accesso) = data di nascita
 (da digitare come in esempio: 14/01/1992)

3. clicca sul menu ad hamburger  e poi su 'impostazioni', quindi seleziona la Biblioteca Acclavio come *preferita*

4. per la ricerca, clicca sul menu ad hamburger e poi su 'cerca'
5. digita il titolo, oppure l'autore di tuo interesse



6. clicca sul libro da te scelto
7. clicca subito dopo su 'Taranto-Pietro Acclavio'



8. verifica se il libro è 'disponibile'; per cliccare su 'RICHIEDI' è necessario fare l'accesso all'area riservata
9. Conferma la richiesta: la Biblioteca riceverà la tua richiesta di prenotazione e sarai contattato (al recapito telefonico fornito al momento della registrazione) per fissare un appuntamento per il ritiro del libro

Ti aspettiamo in Biblioteca!